



**Wyniki Badania Losów Zawodowych  
Absolwentów  
obronionych w styczniu–lutym 2012 r.  
badanych 12 mies. po obronie pracy  
dyplomowej**

**Wydział Budownictwa  
Politechniki Opolskiej**

Niniejszy raport zawiera wyniki badań losów zawodowych absolwentów w rok od obrony pracy dyplomowej. Zostali nim objęci absolwenci, którzy obronili się w okresie styczeń – luty 2012 r. Badanie przeprowadzone zostało na grupie 158 reprezentantów i dotyczyło absolwentów trzech wydziałów:

- Wydziału Budownictwa,
- Wydziału Inżynierii Produkcji i Logistyki,
- Wydziału Mechanicznego.

W związku z nieusystematyzowaniem na dzień zbierania danych regulacji dot. pozyskiwania i przekazania bazy danych adresów mailowych, w badaniu nie zostali uwzględnieni absolwenci wydziału Elektrotechniki, Automatyki i Informatyki. Responsywność w badaniu wyniosła 41,7%. Kolejne edycje badania, którym objęta zostanie ta grupa, przeprowadzone zostaną po 3 oraz 5 latach od obrony (odpowiednio w okresie styczeń – luty 2015 oraz 2017 r.)

Mamy nadzieję, iż opracowane wyniki przyczynią się do rozwoju Politechniki Opolskiej i wzrostu poziomu kształcenia na Jej Wydziałach.

**Zespół ABK Politechniki Opolskiej**

*mgr Damian Kolarczyk,*

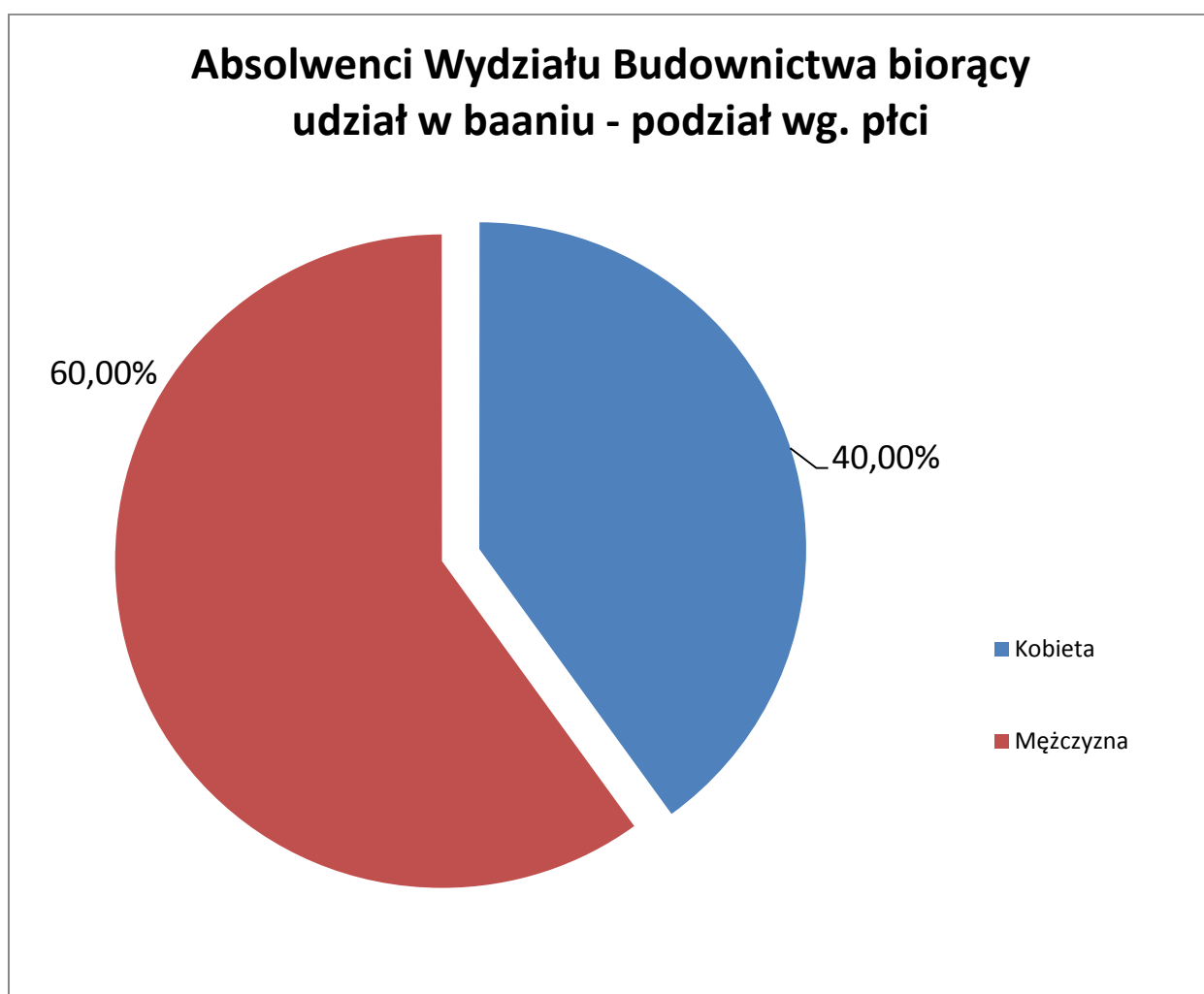
*mgr Maciej Gruszecki*

*Wszelkie pytania dotyczące badania, jego formy i kolejnych edycji, prosimy kierować do pracowników Akademickiego Biura Karier Politechniki Opolskiej:*

*- telefonicznie pod numer: 77 449 81 70,*

*- mailowo: [d.kolarczyk@po.opole.pl](mailto:d.kolarczyk@po.opole.pl), [m.gruszecki.po.opole.pl](mailto:m.gruszecki.po.opole.pl)*

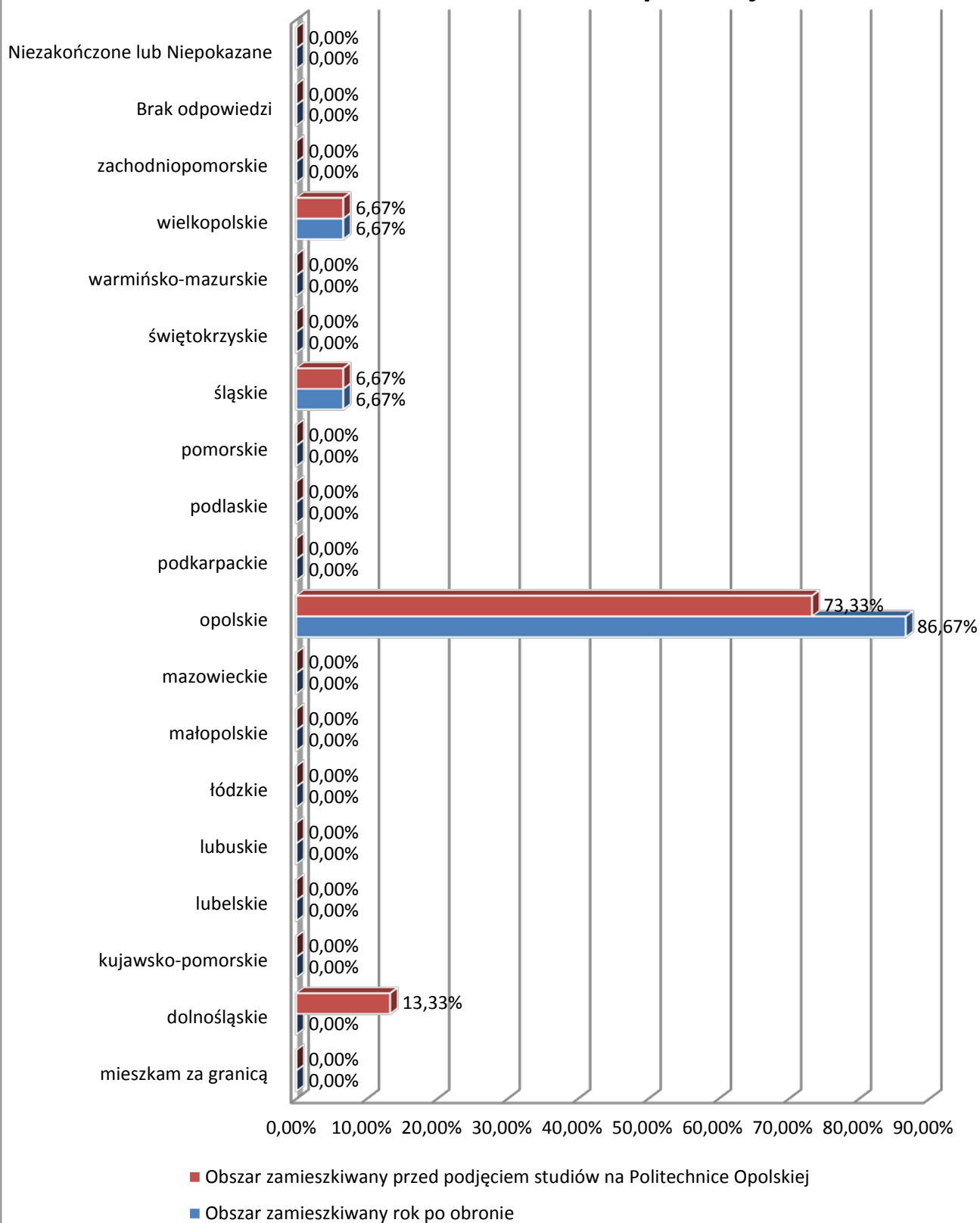
<b>Płeć</b>			
Odpowiedź	Liczba	Wydział Budownictwa	Politechnika Opolska
Kobieta	6	40,00%	32,81%
Mężczyzna	9	60,00%	67,19%
Brak odpowiedzi	0	0,00%	0,00%



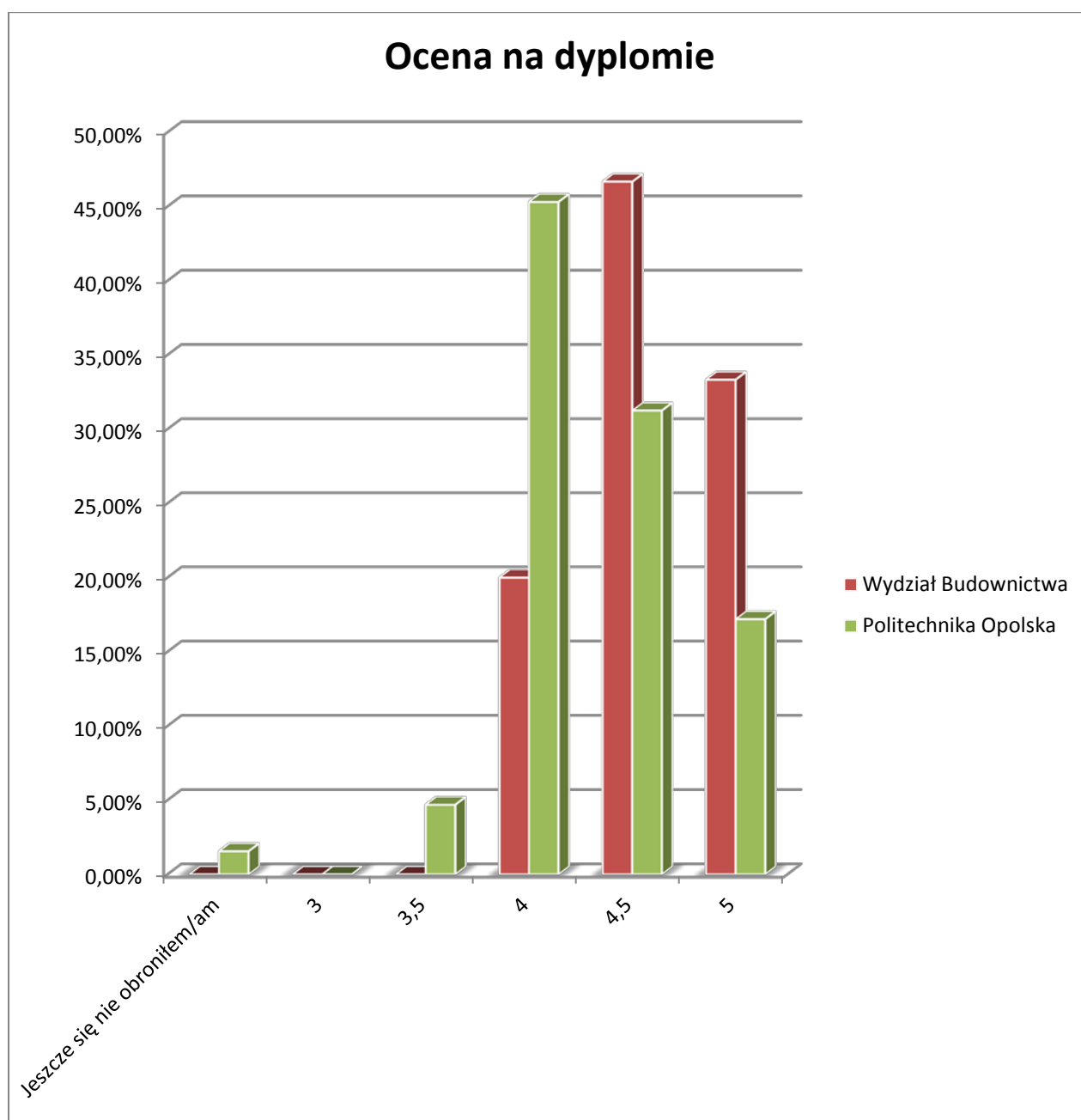
<b>Obszar zamieszkiwany przed podjęciem studiów na Politechnice Opolskiej</b>			
Odpowiedź	Liczba	Wydział Budownictwa	Politechnika Opolska
Przed rozpoczęciem studiów mieszkałem/am za granicą	0	0,00%	0,00%
dolnośląskie	2	13,33%	7,81%
kujawsko-pomorskie	0	0,00%	0,00%
lubelskie	0	0,00%	0,00%
lubuskie	0	0,00%	0,00%
łódzkie	0	0,00%	6,25%
małopolskie	0	0,00%	0,00%
mazowieckie	0	0,00%	0,00%
opolskie	11	73,33%	71,88%
podkarpackie	0	0,00%	0,00%
podlaskie	0	0,00%	0,00%
pomorskie	0	0,00%	0,00%
śląskie	1	6,67%	12,50%
świętokrzyskie	0	0,00%	0,00%
warmińsko-mazurskie	0	0,00%	0,00%
wielkopolskie	1	6,67%	1,56%
zachodniopomorskie	0	0,00%	0,00%
Brak odpowiedzi	0	0,00%	0,00%
Niezakończone lub Niepokazane	0	0,00%	0,00%

<b>Obszar zamieszkiwany rok po obronie</b>			
Odpowiedź	Liczba	Wydział Budownictwa	Politechnika Opolska
mieszkałem za granicą	0	0,00%	6,25%
dolnośląskie	0	0,00%	6,25%
kujawsko-pomorskie	0	0,00%	0,00%
lubelskie	0	0,00%	0,00%
lubuskie	0	0,00%	0,00%
łódzkie	0	0,00%	1,56%
małopolskie	0	0,00%	3,12%
mazowieckie	0	0,00%	1,56%
opolskie	13	86,67%	70,31%
podkarpackie	0	0,00%	0,00%
podlaskie	0	0,00%	0,00%
pomorskie	0	0,00%	0,00%
śląskie	1	6,67%	9,38%
świętokrzyskie	0	0,00%	0,00%
warmińsko-mazurskie	0	0,00%	0,00%
wielkopolskie	1	6,67%	1,56%
zachodniopomorskie	0	0,00%	0,00%
Brak odpowiedzi	0	0,00%	0,00%
Niezakończone lub Niepokazane	0	0,00%	0,00%

## Zamieszkawiny obszar przed i po zakończeniu studiów na Politechnice Opolskiej

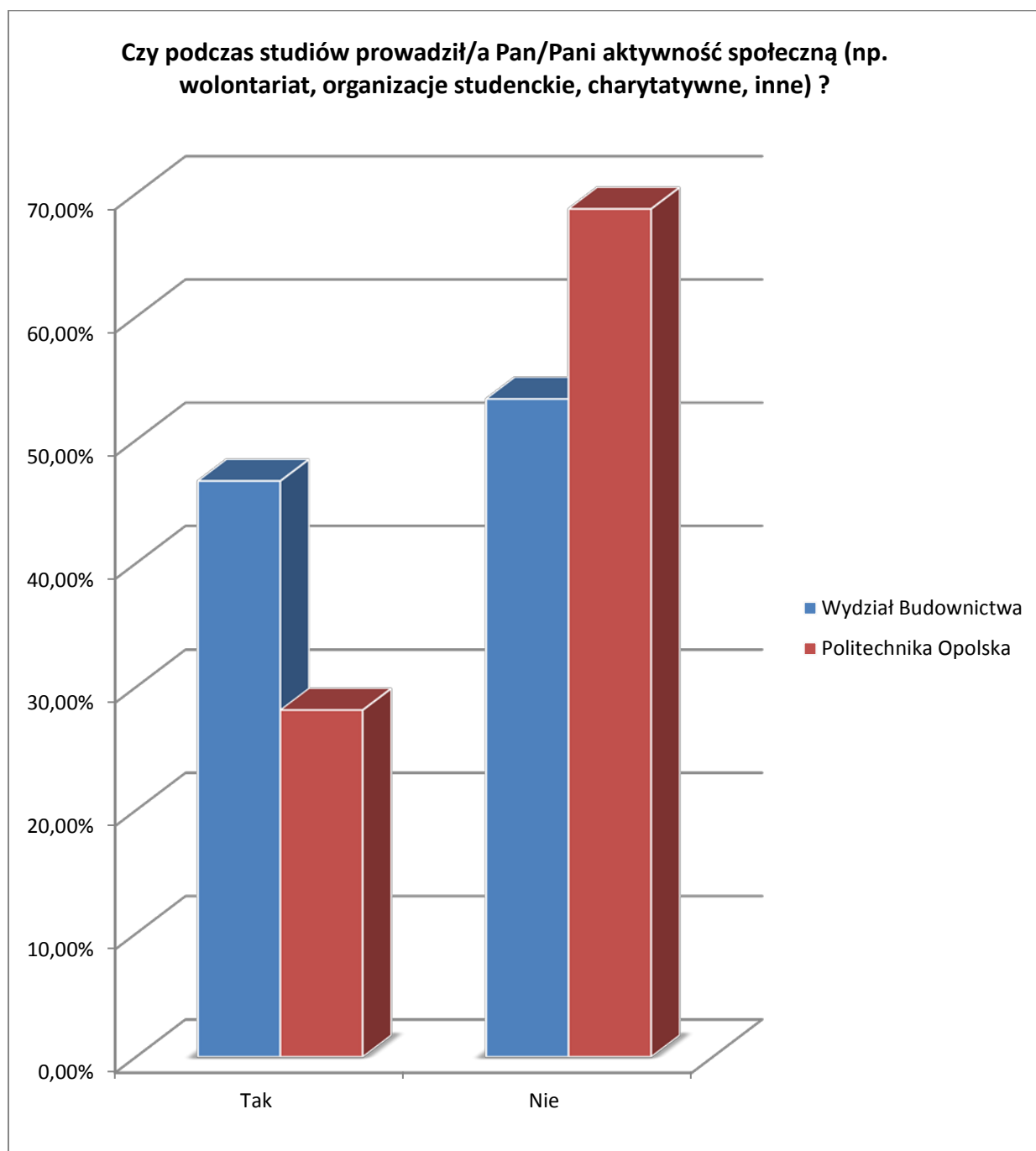


Proszę podać Pana / Pani ocenę na dyplomie			
Odpowiedź	Liczba	Wydział Budownictwa	Politechnika Opolska
Jeszcze się nie obroniłem/am	0	0,00%	1,56%
3	0	0,00%	0,00%
3,5	0	0,00%	4,69%
4	3	20,00%	45,31%
4,5	7	46,67%	31,25%
5	5	33,33%	17,19%



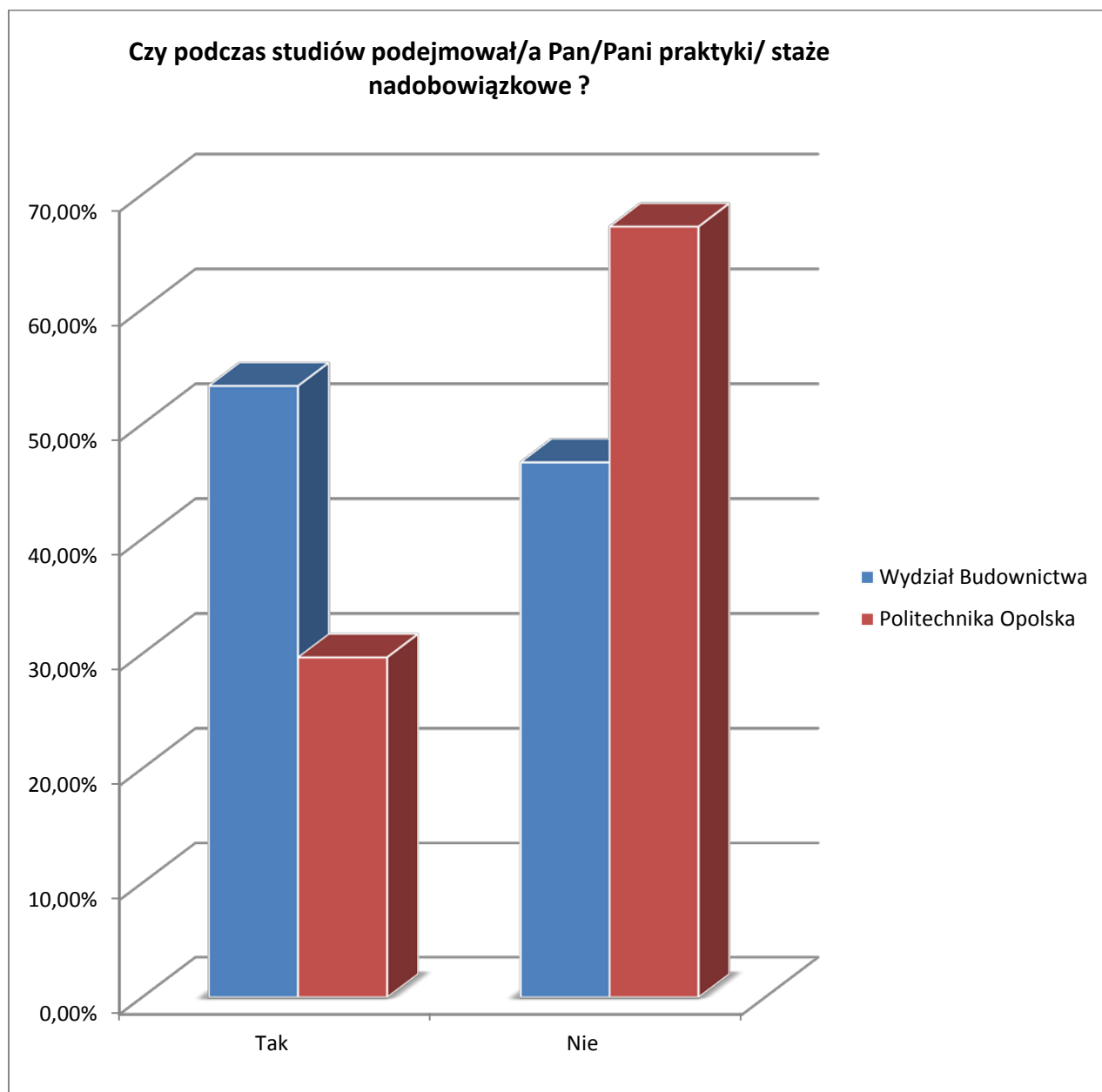
**1. Czy podczas studiów prowadził/a Pan/Pani aktywność społeczną (np. wolontariat, organizacje studenckie, charytatywne, inne) ?**

Odpowiedź	Liczba	Wydział Budownictwa	Politechnika Opolska
Tak	7	46,67%	28,12%
Nie	8	53,33%	68,75%



## 2. Czy podczas studiów podejmował/a Pan/Pani praktyki/ staże nadobowiązkowe ?

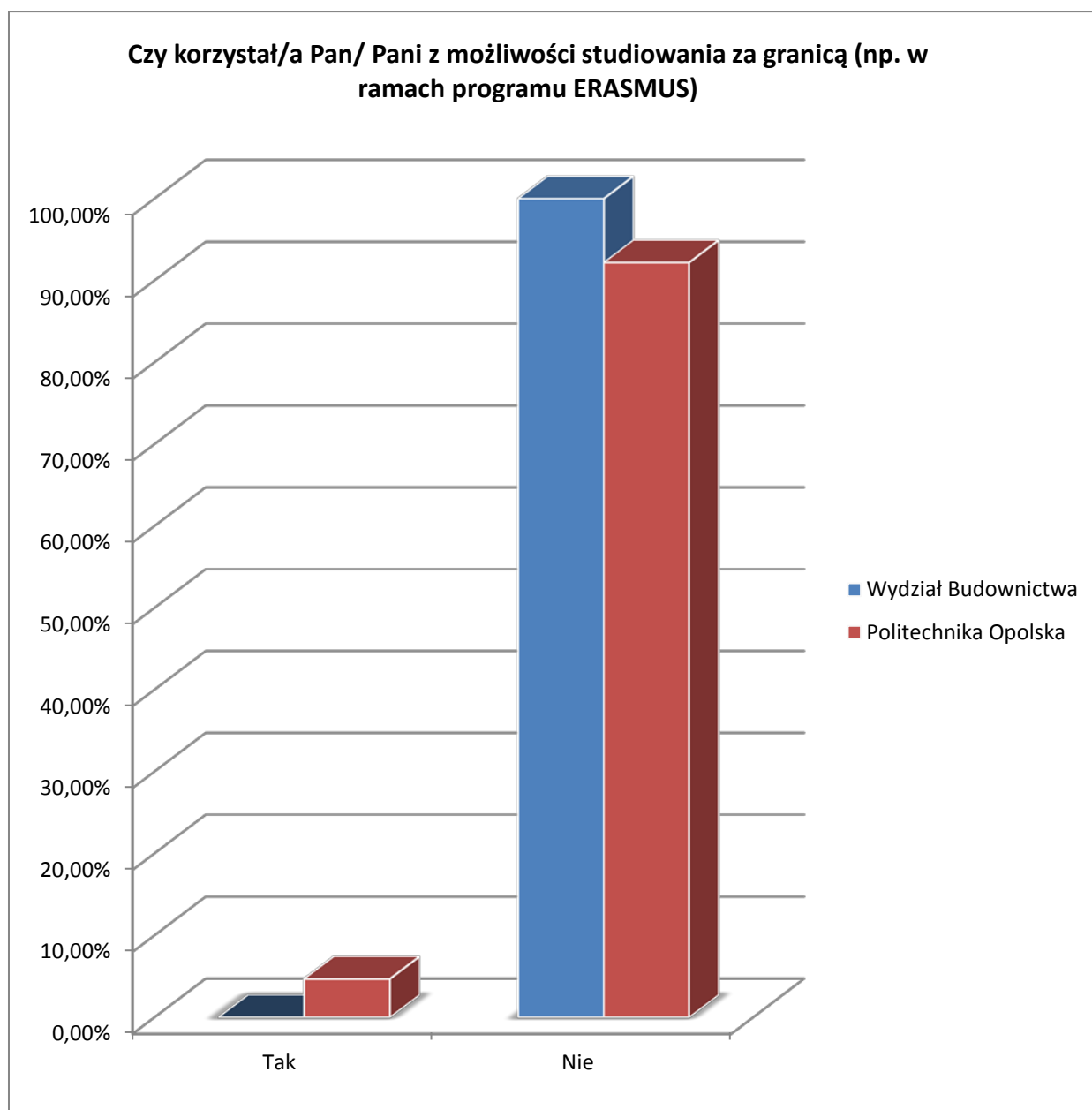
Odpowiedź	Liczba	Wydział Budownictwa	Politechnika Opolska
Tak	8	53,33%	29,69%
Nie	7	46,67%	67,19%





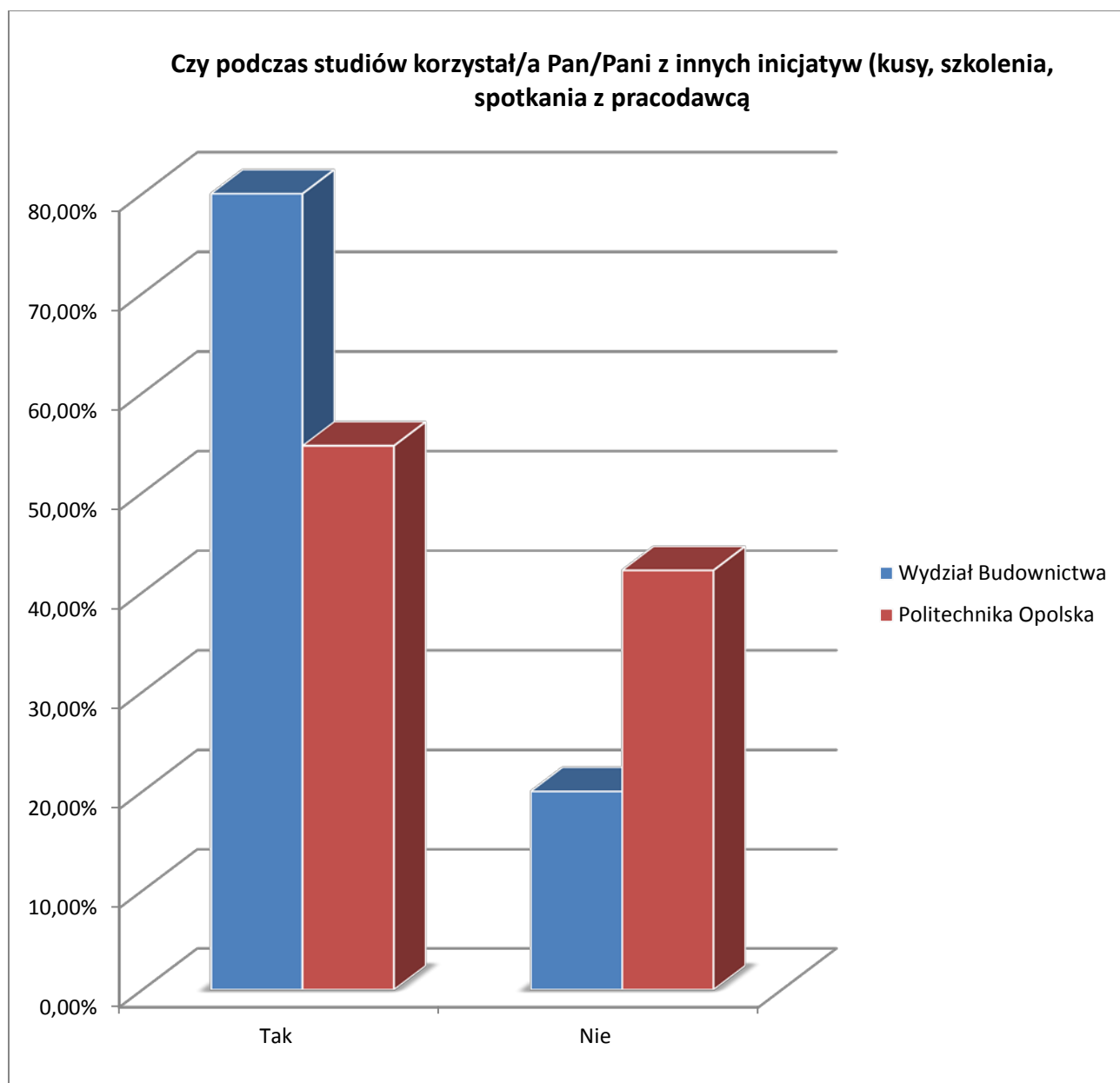
**3. Czy korzystał/a Pan/ Pani z możliwości studiowania za granicą (np. w ramach programu ERASMUS) ?**

Odpowiedź	Liczba	Wydział Budownictwa	Politechnika Opolska
Tak	0	0,00%	4,69%
Nie	15	100,00%	92,19%

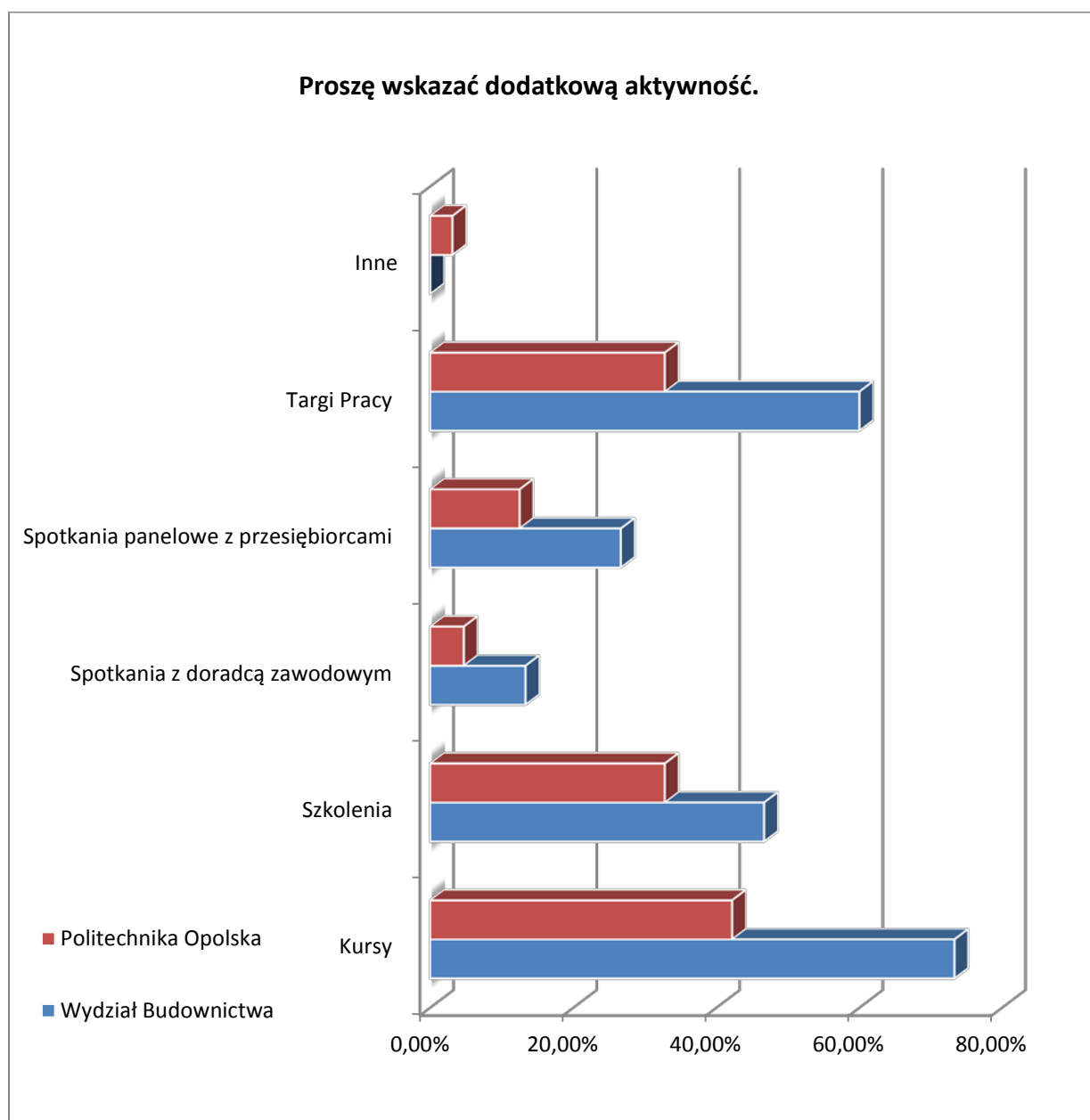


**4. Czy podczas studiów korzystał/a Pan/Pani z innych inicjatyw (kursy, szkolenia, spotkania z pracodawcą ?)**

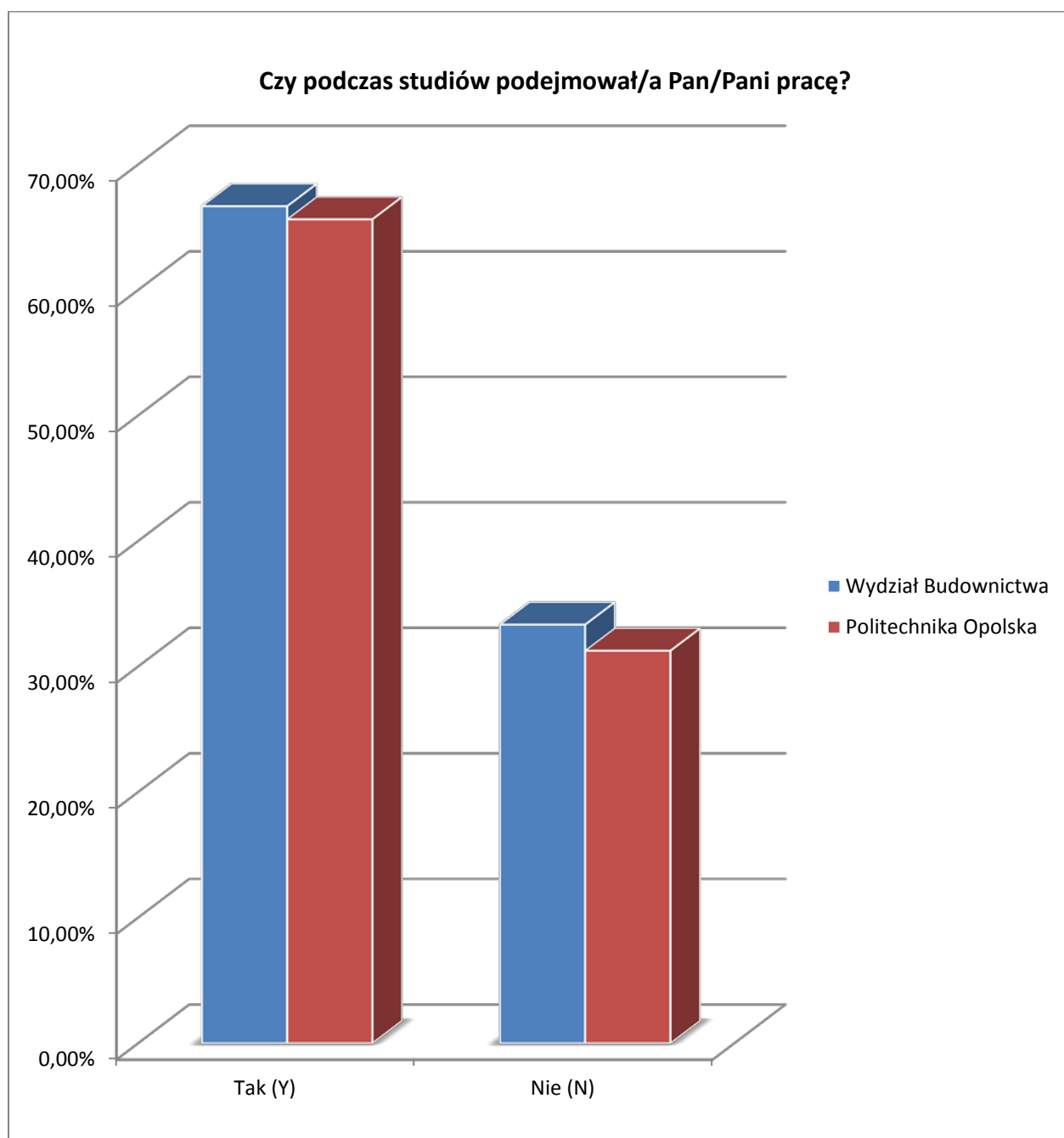
Odpowiedź	Liczba	Wydział Budownictwa	Politechnika Opolska
Tak	12	80,00%	54,69%
Nie	3	20,00%	42,19%



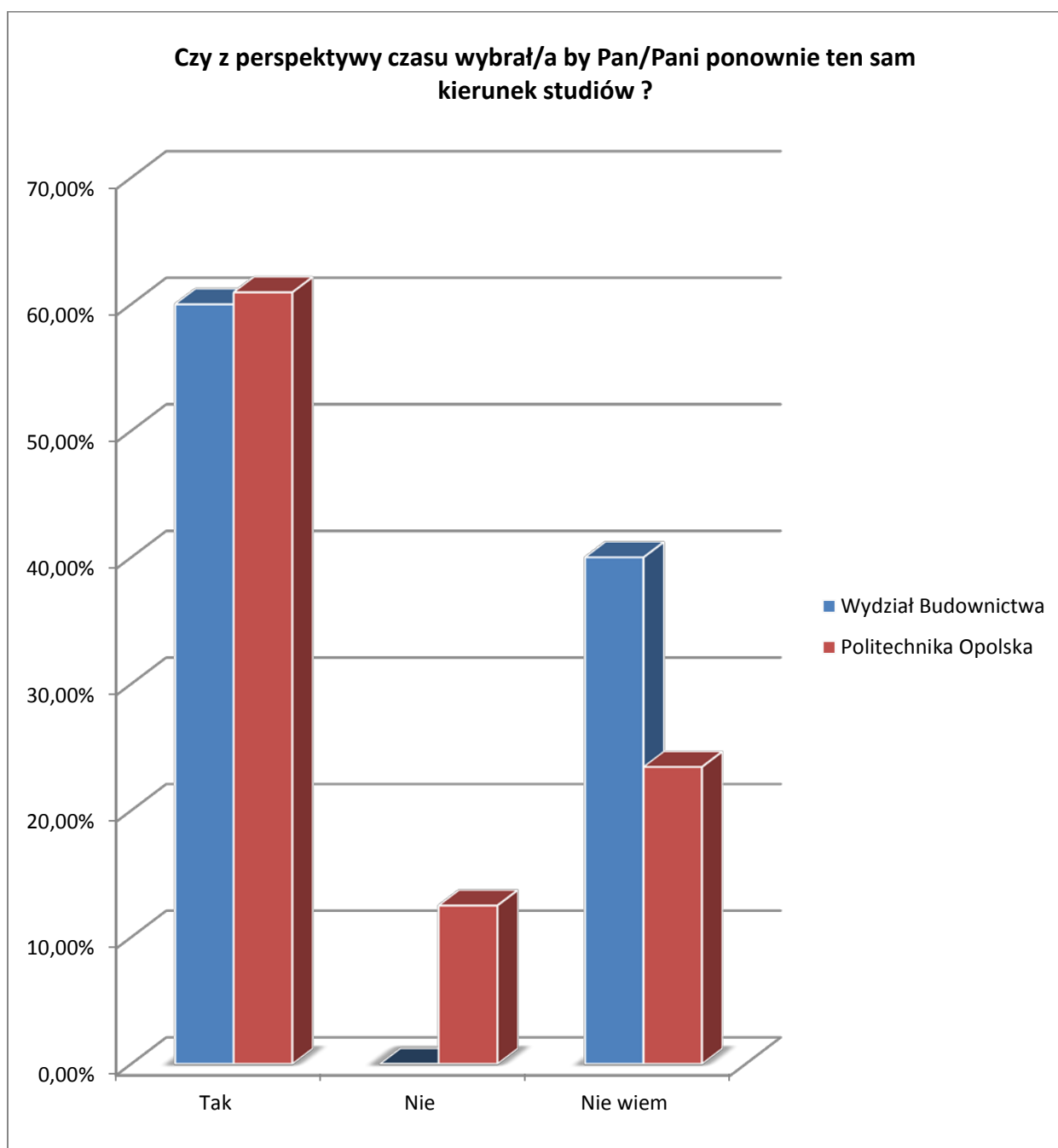
Proszę wskazać dodatkową aktywność.			
Odpowiedź	Liczba	Wydział Budownictwa	Politechnika Opolska
Kursy	11	73,33%	42,19%
Szkolenia	7	46,67%	32,81%
Spotkania z doradcą zawodowym	2	13,33%	4,69%
Spotkania panelowe z przedsiębiorcami	4	26,67%	12,50%
Targi Pracy	9	60,00%	32,81%
Inne	0	0,00%	3,12%



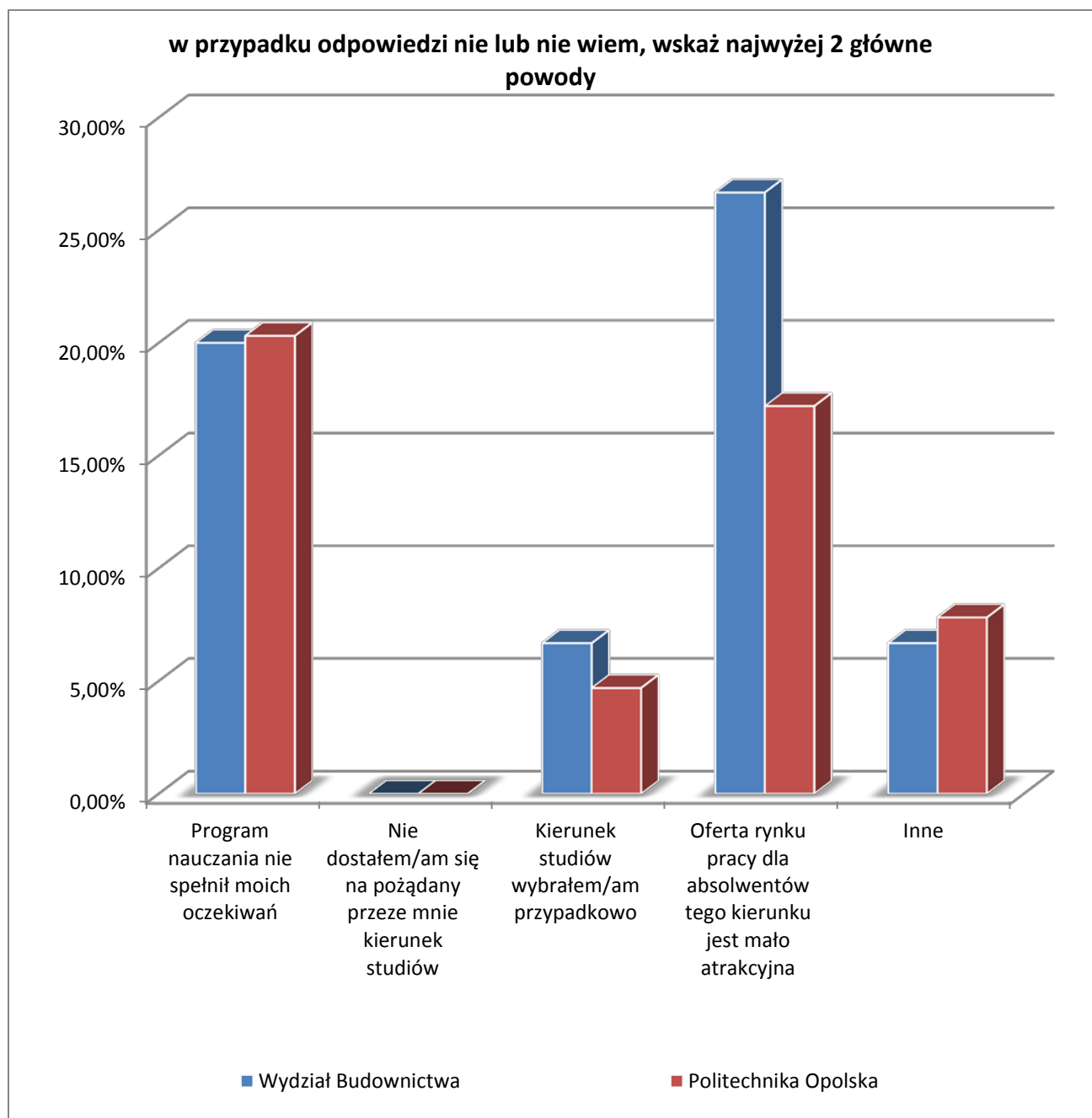
4. Czy podczas studiów podejmował/a Pan/Pani pracę?			
Odpowiedź	Liczba	Wydział Budownictwa	Politechnika Opolska
Tak	10	66,67%	65,62%
Nie	5	33,33%	31,25%



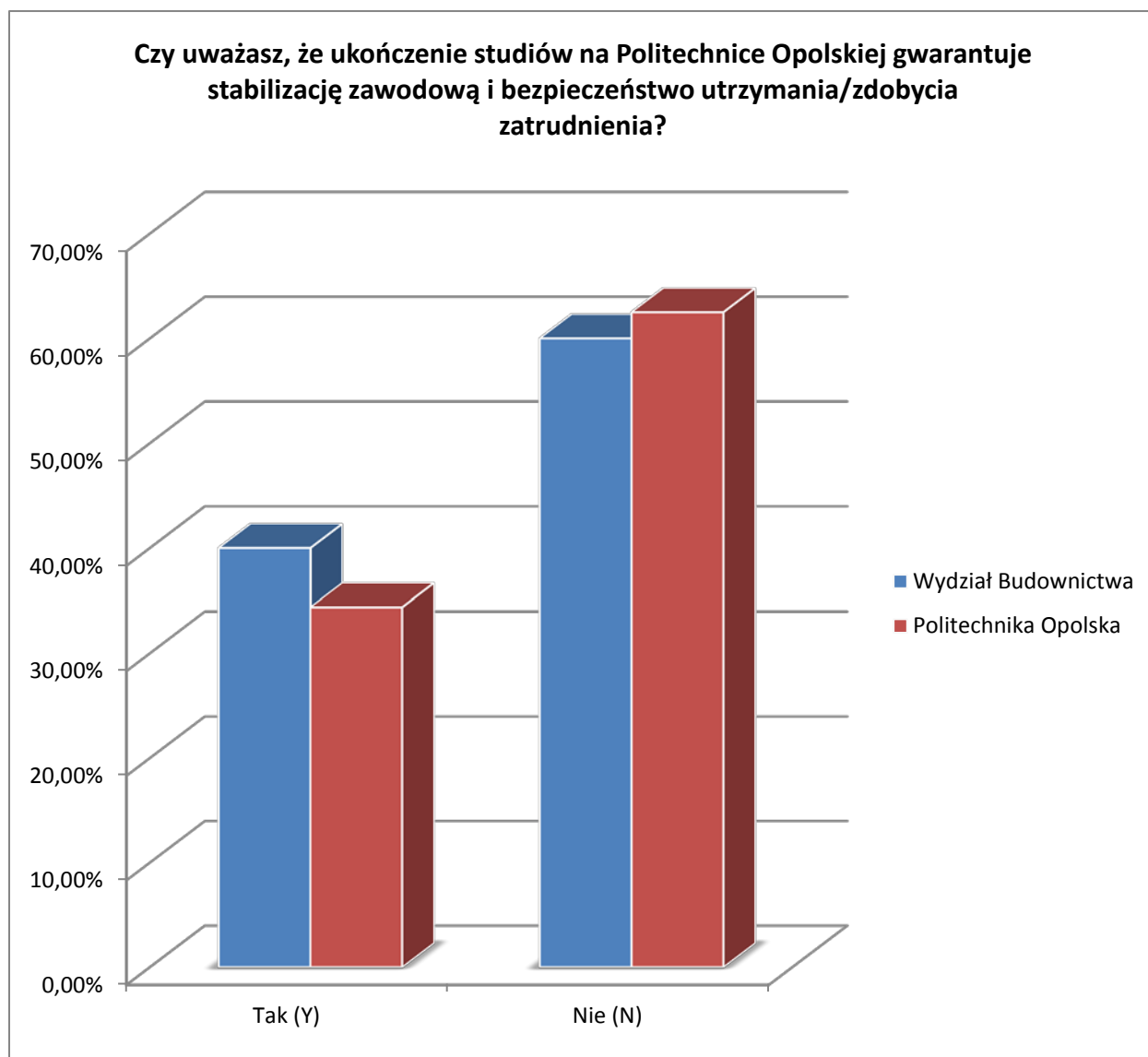
5. Czy z perspektywy czasu wybrał/a by Pan/Pani ponownie ten sam kierunek studiów ?			
Odpowiedź	Liczba	Wydział Budownictwa	Politechnika Opolska
Tak	9	60,00%	60,94%
Nie	0	0,00%	12,50%
Nie wiem	6	40,00%	23,44%



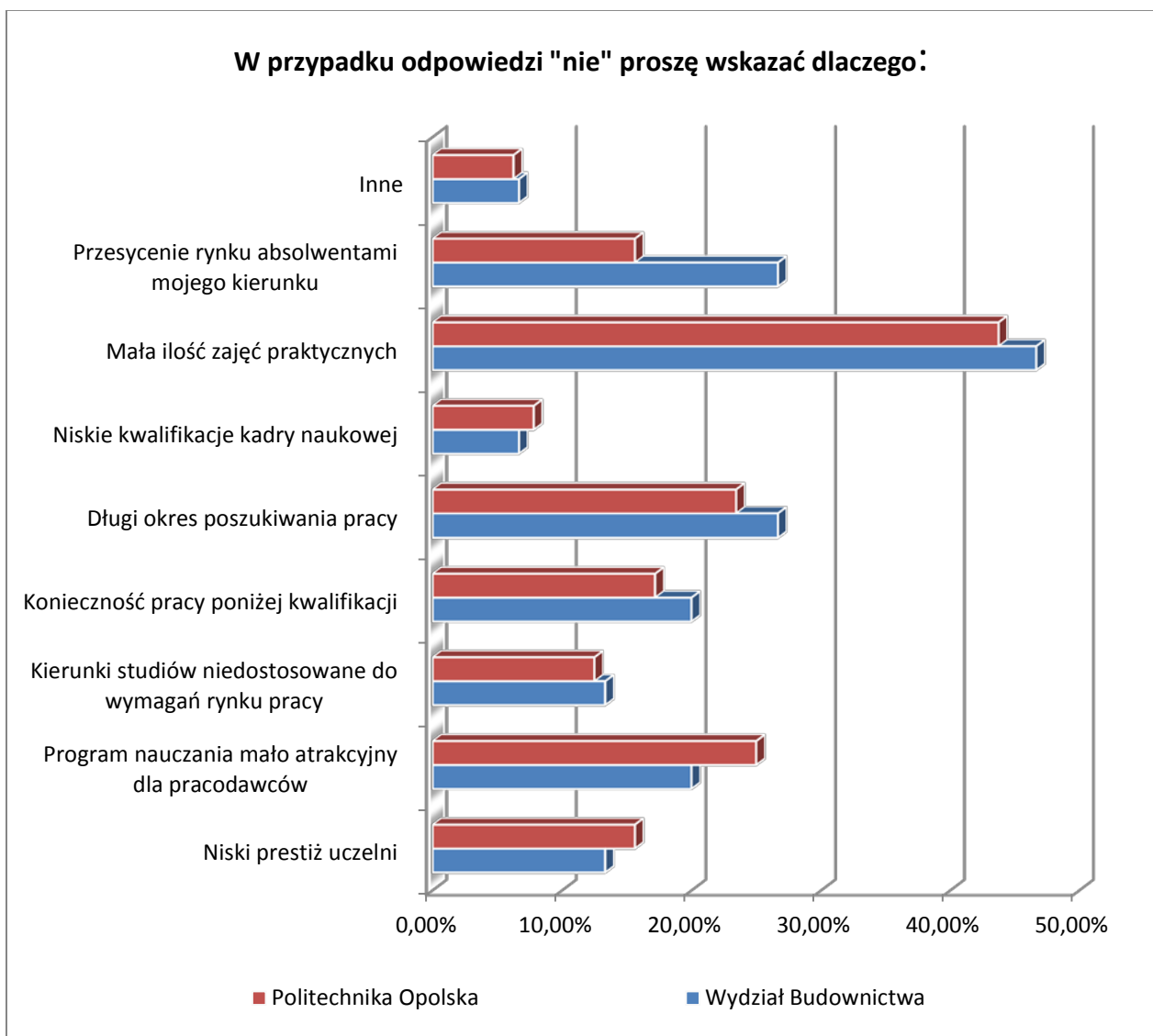
W przypadku odpowiedzi nie lub nie wiem, wskaź najwyżej 2 główne powody			
Odpowiedź	Liczba	Wydział Budownictwa	Politechnika Opolska
Program nauczania nie spełnił moich oczekiwań	3	20,00%	20,31%
Nie dostałem/am się na pożądaną przez mnie kierunek studiów	0	0,00%	0,00%
Kierunek studiów wybrałem/am przypadkowo	1	6,67%	4,69%
Oferta rynku pracy dla absolwentów tego kierunku jest mało atrakcyjna	4	26,67%	17,19%
Inne	1	6,67%	7,81%



<b>Czy uważasz, że ukończenie studiów na Politechnice Opolskiej gwarantuje stabilizację zawodową i bezpieczeństwo utrzymania/zdobycia zatrudnienia?</b>			
Odpowiedź	Liczba	Wydział Budownictwa	Politechnika Opolska
Tak	6	40,00%	34,38%
Nie	9	60,00%	62,50%
Brak odpowiedzi	0	0,00%	1,56%
Niezakończone lub Niepokazane	0	0,00%	1,56%

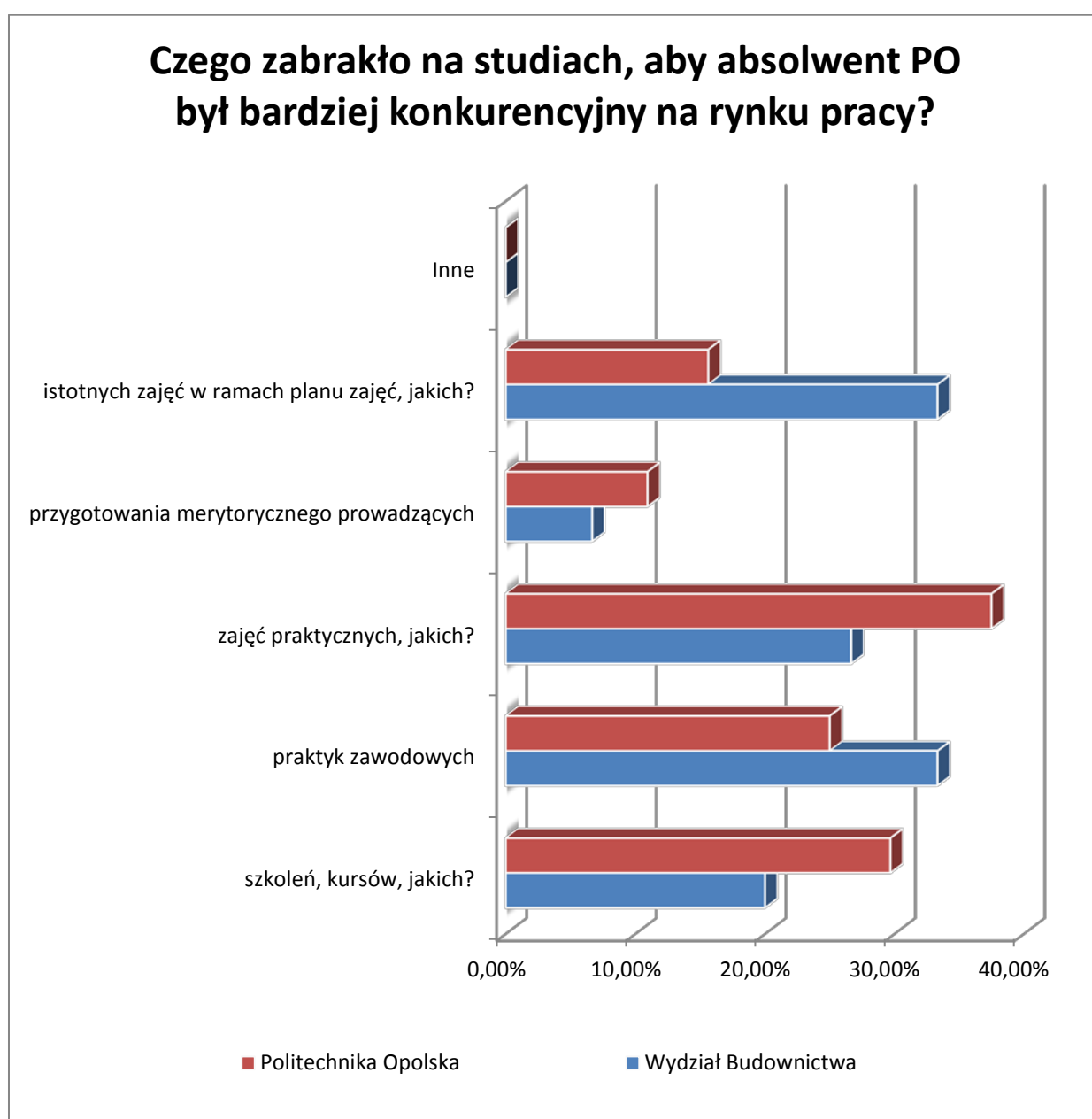


<b>W przypadku odpowiedzi "nie" proszę wskazać dlaczego:</b>			
Odpowiedź	Liczba	Wydział Budownictwa	Politechnika Opolska
Niski prestiż uczelni	2	13,33%	15,62%
Program nauczania mało atrakcyjny dla pracodawców	3	20,00%	25,00%
Kierunki studiów niedostosowane do wymagań rynku pracy	2	13,33%	12,50%
Konieczność pracy poniżej kwalifikacji	3	20,00%	17,19%
Długi okres poszukiwania pracy	4	26,67%	23,44%
Niskie kwalifikacje kadry naukowej	1	6,67%	7,81%
Mała ilość zajęć praktycznych	7	46,67%	43,75%
Przesycenie rynku absolwentami mojego kierunku	4	26,67%	15,62%
Inne	1	6,67%	6,25%



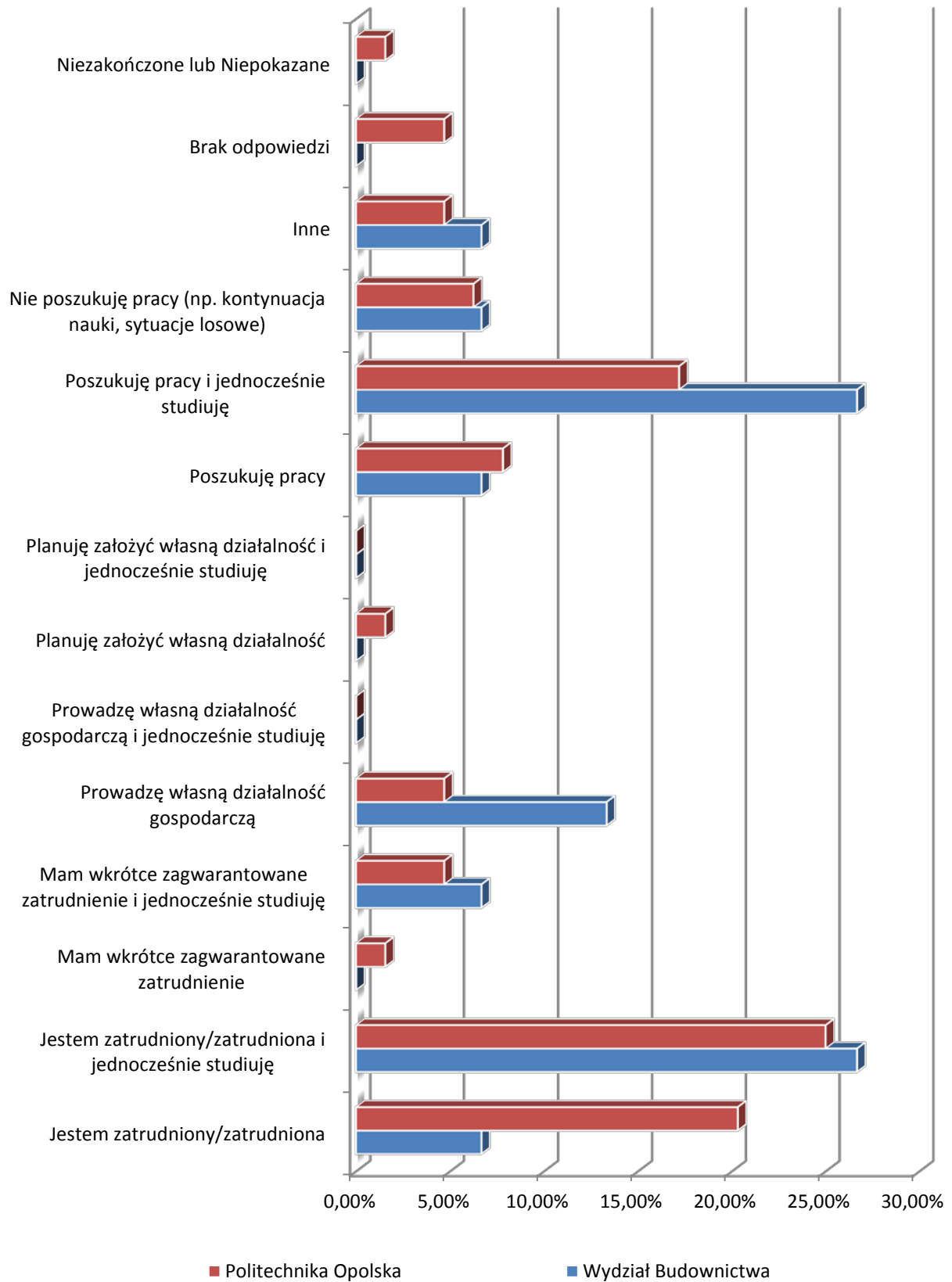


Czego zabrakło na studiach, aby absolwent PO był bardziej konkurencyjny na rynku pracy?			
szkoleń, kursów, jakich?	3	20,00%	29,69%
praktyk zawodowych	5	33,33%	25,00%
zajęć praktycznych, jakich?	4	26,67%	37,50%
przygotowania merytorycznego prowadzących	1	6,67%	10,94%
istotnych zajęć w ramach planu zajęć, jakich?	5	33,33%	15,62%
Inne	0	0,00%	0,00%



Proszę wskazać obecny status zawodowy			
Odpowiedź	Liczba	Wydział Budownictwa	Politechnika Opolska
Jestem zatrudniony/zatrudniona	1	6,67%	20,31%
Jestem zatrudniony/zatrudniona i jednocześnie studiuje	4	26,67%	25,00%
Mam wkrótce zagwarantowane zatrudnienie	0	0,00%	1,56%
Mam wkrótce zagwarantowane zatrudnienie i jednocześnie studiuje	1	6,67%	4,69%
Prowadzę własną działalność gospodarczą	2	13,33%	4,69%
Prowadzę własną działalność gospodarczą i jednocześnie studiuje	0	0,00%	0,00%
Planuję założyć własną działalność	0	0,00%	1,56%
Planuję założyć własną działalność i jednocześnie studiuje	0	0,00%	0,00%
Poszukuję pracy	1	6,67%	7,81%
Poszukuję pracy i jednocześnie studiuje	4	26,67%	17,19%
Nie poszukuję pracy (np. kontynuacja nauki, sytuacje losowe)	1	6,67%	6,25%
Inne	1	6,67%	4,69%
Brak odpowiedzi	0	0,00%	4,69%
Niezakończone lub Niepokazane	0	0,00%	1,56%

### Proszę wskazać obecny status zawodowy



**Szanowny absolwencie, twoja opinia jest dla nas bardzo ważna, jeśli chcesz w tym miejscu możesz przedstawić swoje uwagi na tematy nieporuszane w badaniu dotyczące np. studiów na Politechnice Opolskiej jak i samej ankiety<sup>1</sup>.**

1. Największym problemem spotykającym studentów jest aktualny wysoki poziom bezrobocia w Polsce. Uważam, że poziom nauczania na Waszej uczelni jest względny, chociaż zdarzają się mankamenty i znalazłoby się parę rzeczy które można by udoskonalić, bądź poprawić. Przykładowo kwestia praktyk i dodatkowych zajęć, które uświadamiają jak wygląda praca w zawodzie z tej praktycznej strony, a nie tylko ze strony teoretycznej.
2. [REDAKTOWANE] złe podejście do studentów, loteryjne zdawanie egzaminów przez niego prowadzonych.
3. Ogólnie, oceniam kształcenie na wydziale budownictwa na 7/10. Jedyne zastrzeżenia to: - zbyt duża ilość osób przyjętych -braki podstawowej wiedzy niektórych prowadzących -często obojętne, albo negatywne podejście do studenta przez prowadzących
4. Wydział Budownictwa posiada kilku pracowników, którzy się totalnie nie nadają [REDAKTOWANE]  
[REDAKTOWANE]

---

<sup>1</sup> Odpowiedź na to pytanie, jest oryginalnym zapisem opinii wyrażonej przez absolwentów.